

游戏云

分项目管理

产品文档



腾讯云

【版权声明】

©2015-2016 腾讯云版权所有

本文档著作权归腾讯云单独所有，未经腾讯云事先书面许可，任何主体不得以任何形式复制、修改、抄袭、传播全部或部分本文档内容。

【商标声明】



及其它腾讯云服务相关的商标均为腾讯云计算（北京）有限责任公司及其关联公司所有。本文档涉及的第三方主体的商标，依法由权利人所有。

【服务声明】

本文档意在向客户介绍腾讯云全部或部分产品、服务的当时的整体概况，部分产品、服务的内容可能有所调整。您所购买的腾讯云产品、服务的种类、服务标准等应由您与腾讯云之间的商业合同约定，除非双方另有约定，否则，腾讯云对本文档内容不做任何明示或模式的承诺或保证。

文档目录

文档声明.....	2
产品简介	4

产品简介

分项目申请

分项目特性目前仅针对企业客户开放，如需开通，请联系客服或者专属客户经理。

什么是分项目特性

分项目特性是腾讯云上的资管管理的一种新的组织方式。它将同一个账户下，一系列的云资源组织成一个资源分组。一个账户下，可以创建一个或者多个资源分组。分组之间有完备的权限控制。可以定义项目协作者和全局协作者。项目协作者管理所属项目的资源，不同的项目之间，彼此权限隔离。全局协作者能够管理所有项目的资源。分项目特性比较适合于一个公司下面分多个独立的项目组，彼此进行单独的资源结算，资源管理。有权限隔离的需求。譬如游戏发行商同时运营多款游戏。每款游戏由不同的团队运维，或者和不同的游戏研发商联合运维。

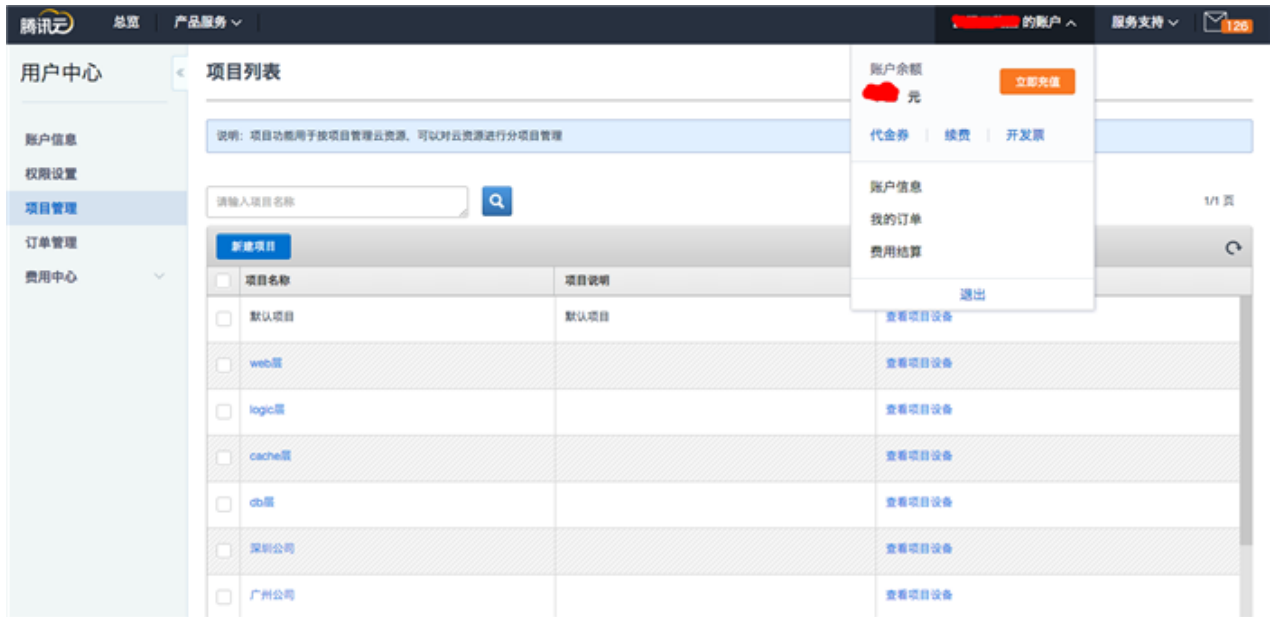
主要特点

- 以项目视角来组织和展示云资源
- 项目和项目之间有完善的权限控制
- 可以进行独立的资源阶段

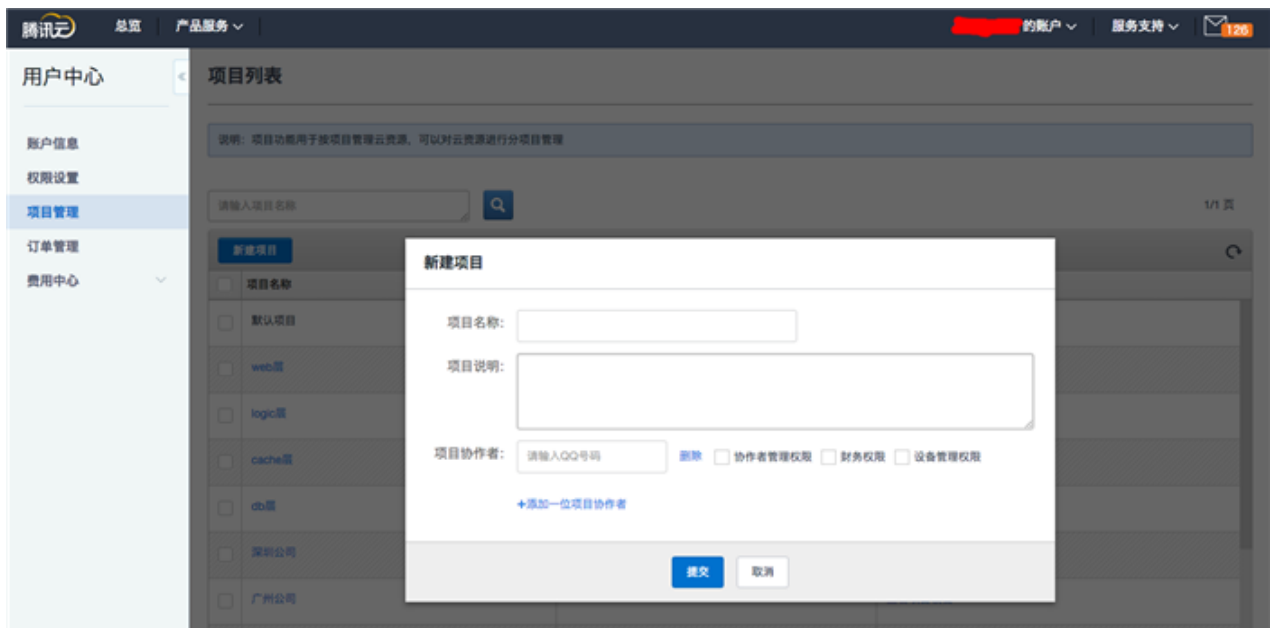
分项目特性的使用流程

创建一个新的项目？

1. 登陆腾讯云管理中心，点击右上角账户->账户中心->账户信息->项目管理，进入项目配置管理界面。



2. 点击新建项目按钮，填入项目的名称和说明，创建一个新的项目。同时，可以为这个项目添加一个协作者，并赋予关于权限



注：协作者QQ号码为真实有效的QQ号码，且没有被其他账户添加为协作者

3. 点击确定，添加成功。

往新建的项目分配云资源?

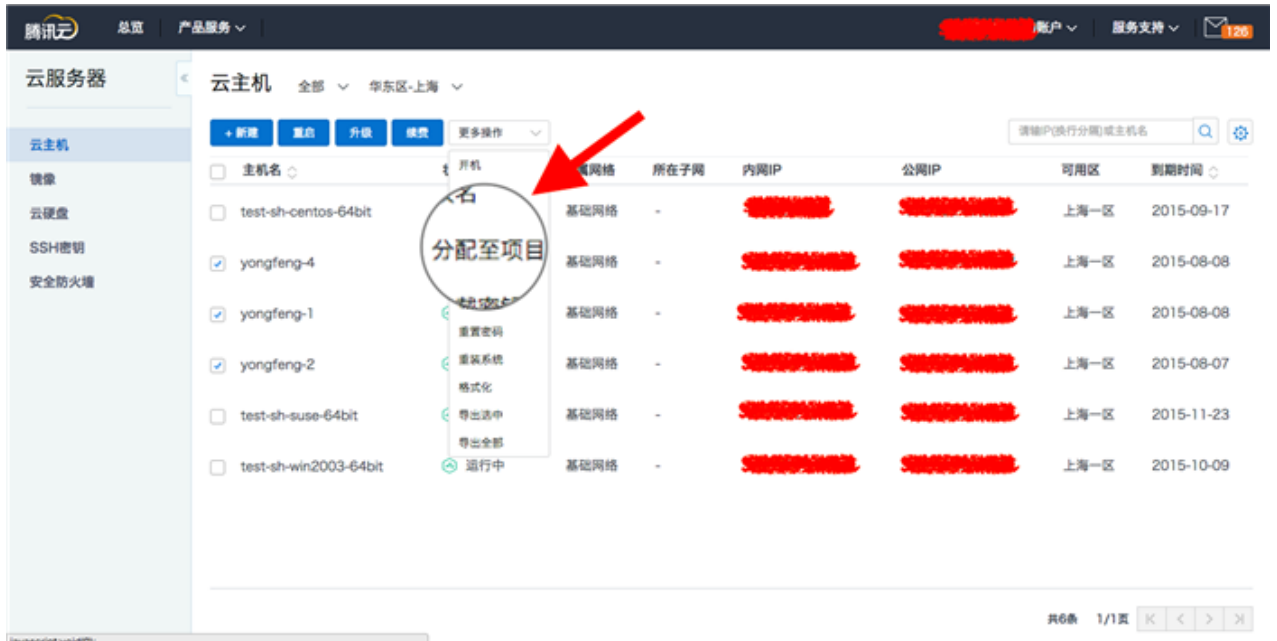
1. 新购买云资源时，分配到指定项目

在产品选购页面，选择需要购买的产品，然后在指定项目下拉列表中，选择所属的项目。



2. 把现有的资源从默认项目分配到一个新的项目中

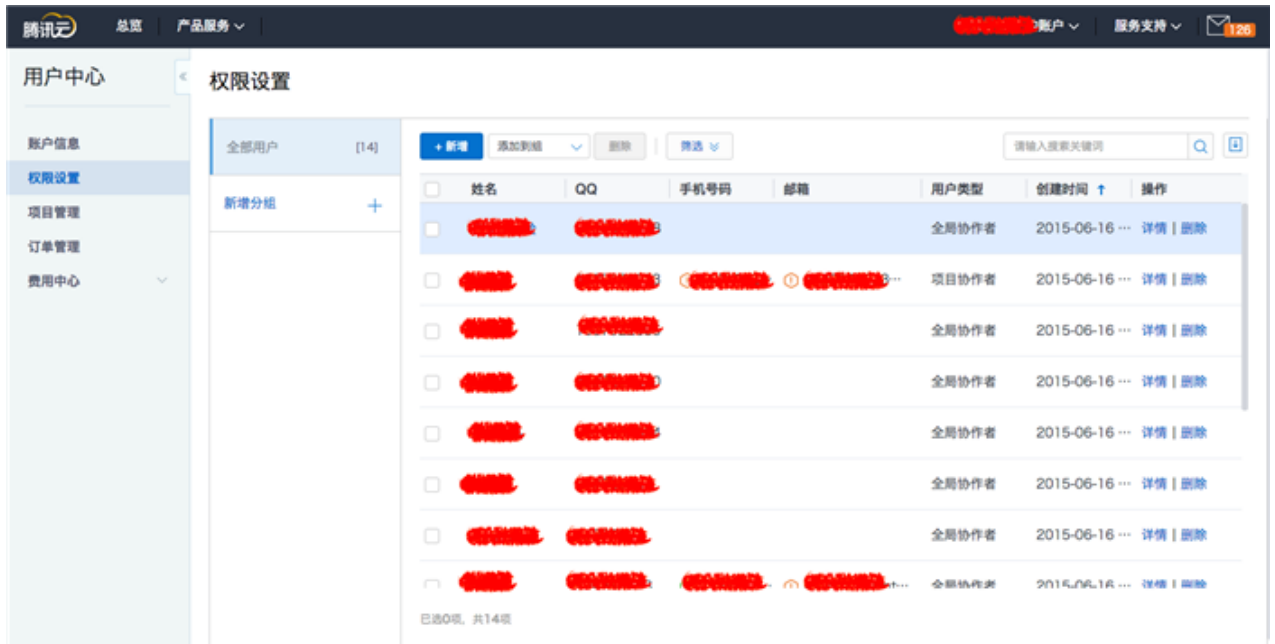
进入云资源的管理界面，譬如云主机的管理界面。选中所要分配的一台或者多台云主机。点击更多操作，选中下拉列表中的分配至项目的选项



注：在没有创建任何项目时，系统会有一个默认项目，此时，所有的云资源都是属于这个默认项目。当创建一个新的项目后，可以将已有的资源从默认项目分配到新建的项目。此时这些资源将不再属于默认项目。

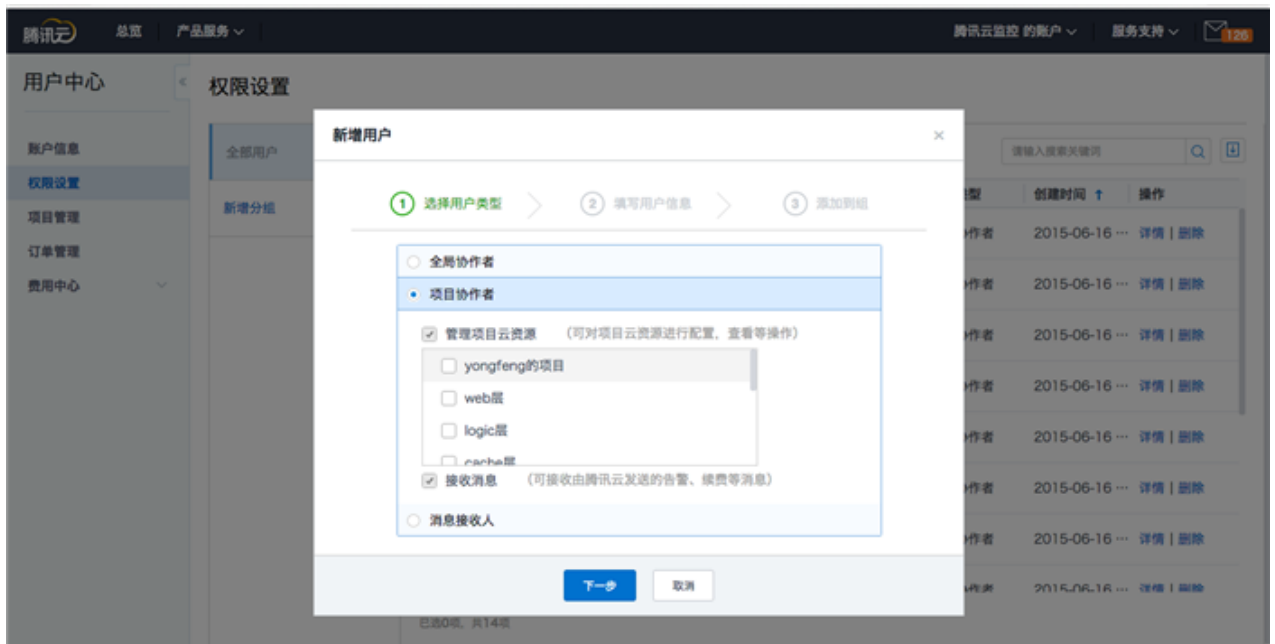
为项目添加协作者并设置权限？

1. 登陆腾讯云管理中心，点击右上角账户->账户中心->账户信息->权限设置，进入项目配置管理界面。

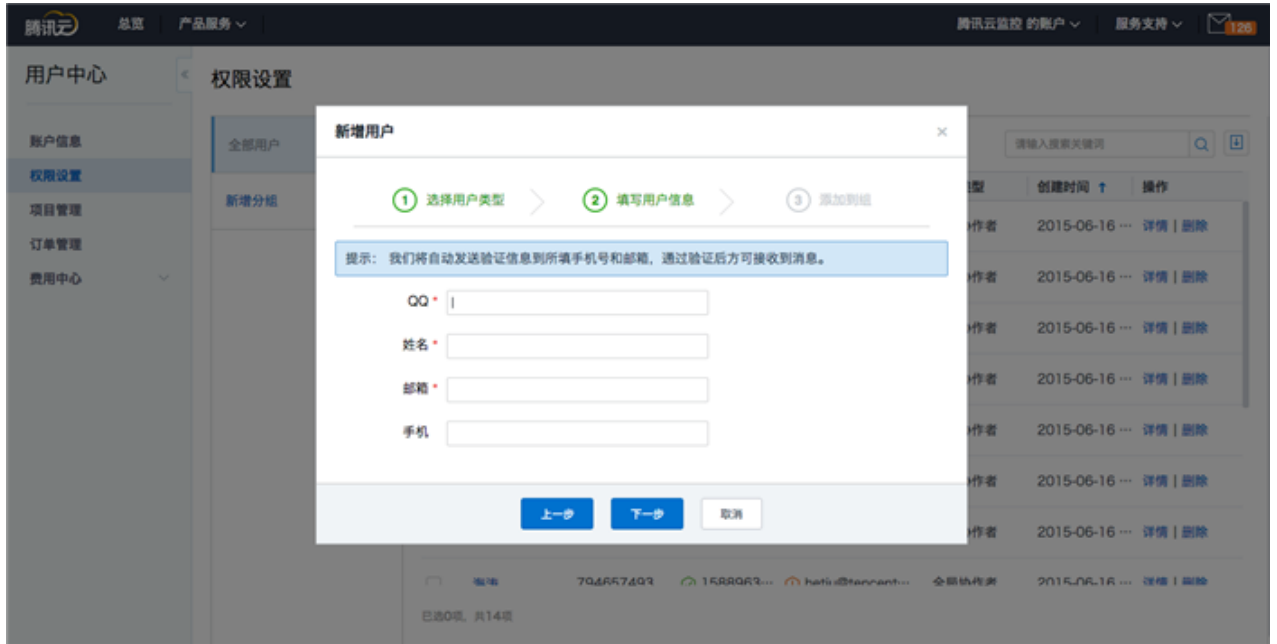


2. 点击新增，添加新的协作者用户。

3. 选中该协作者用户所要管理的项目



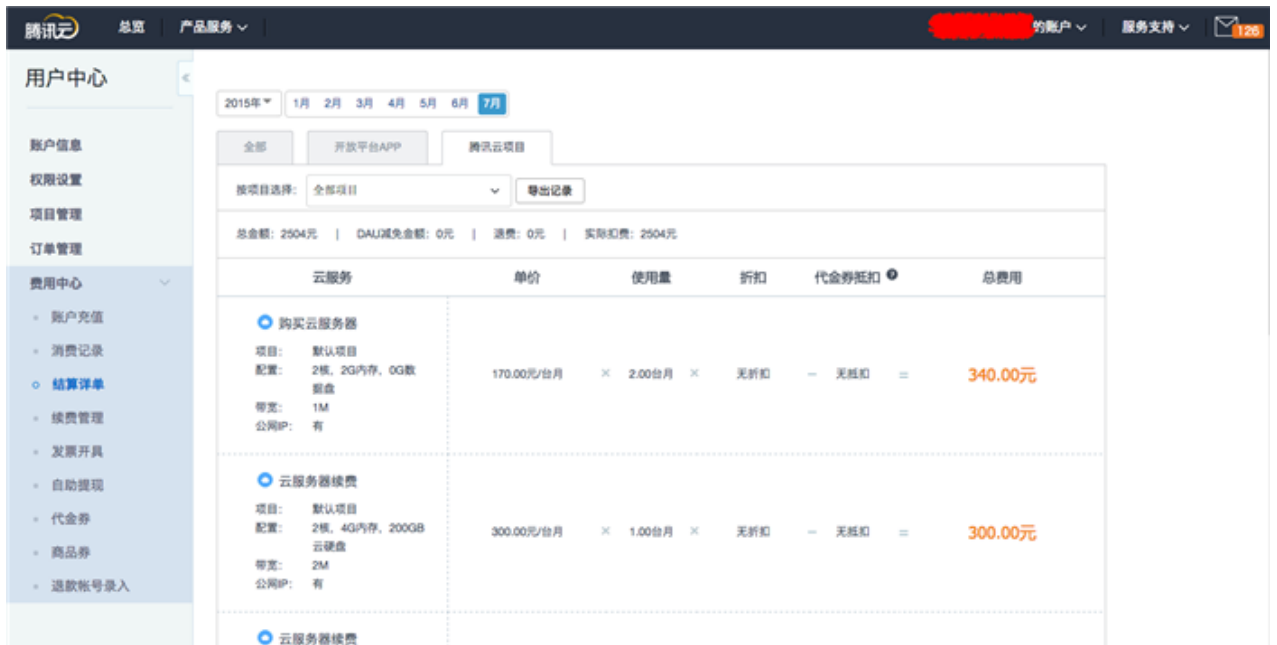
4. 填写项目协作者的账号以及联系人信息



5. 项目协作者添加到对应的消息接收人分组
6. 完成设置

按照项目维度查看账单详情

1. 登陆腾讯云管理中心，点击右上角账户->费用结算->费用中心->结算详单，进入项目配置管理界面。



2. 选择腾讯云项目，然后在下拉列表中选择需要查看的各个项目的账单详情

腾讯云 总览 产品服务 的账户 服务支持 128

用户中心

按项目选择: 全部 导出记录

腾讯云项目

减免金额: 0元 | 退费: 0元 | 实际扣费: 2504元

金额: 2504元

项目	配置	单价	使用量	折扣	代金券	合计
购买云服务器	默认项目 配置: 2核, 2G内存, 0G数据盘 带宽: 1M 公网IP: 有	170.00元/台月	2.00台月	无折扣	无抵和	340.00元
云服务器续费	默认项目 配置: 2核, 4G内存, 200GB云硬盘 带宽: 2M 公网IP: 有	300.00元/台月	1.00台月	无折扣	无抵和	300.00元
云服务器续费						

账户余额 立即充值

代金券 | 续费 | 开发票

账户信息 我的订单 费用结算 退出